



Kassenärztliche Vereinigung  
Westfalen-Lippe

## Arzneimittel- Trendmeldung für Ihre Praxis

Januar bis September 2006

Arztnummer: XXXXXXXX

Richtgrößengruppe: zugel. Allgemeinmediziner, Praktische Ärzte, haus.  
Internisten

<p>Sie erreichen uns: Mo-Do 8:00 - 17:00 Fr 8:00 - 14:00  Internet: <a href="http://www.kvwl.de">www.kvwl.de</a></p>	<p>Ihr Ansprechpartner: Service-Center Dortmund, Tel.: 0231 9432-3000</p> <hr/> <p>Erstellt durch: Verordnungsmanagement KVWL</p>	<p>Frühinformation: Januar bis September 2006</p>
--	---	---

## Inhalt

<b>I. Ihre Praxis im Überblick</b>	<b>Seite 3</b>
<b>II. Kennzahlen Ihrer Praxis zu Bereichen der Zielvereinbarung (Arzneimittelvereinbarung)</b>	<b>Seite 4</b>
<b>III. Arzneimittel Richtgrößen Trendmeldung Ihrer Praxis</b>	<b>Seite 5</b>
1. Prognostizierte Richtgrößensumme	
2. Prognostizierte Arzneimittelkosten	
3. Prognostizierte Über-/Unterschreitung	
4. Umsatzanteil der Generika	
5. Umsatzanteil der Analogpräparate	
<b>IV. Hitlisten</b>	
<b>IV.1 Hitlisten nach Wirkstoffgruppen (ATC-Code 4. Ebene)</b>	
a) Die 30 <u>kostenintensivsten</u> Verordnungen Ihrer Praxis	<b>Seite 6</b>
b) Die 30 <u>verordnungsstärksten</u> Verordnungen Ihrer Praxis	<b>Seite 7</b>
<b>IV.2 Hitlisten nach Wirkstoffen (ATC-Code 5. Ebene)</b>	
a) Die 30 <u>kostenintensivsten</u> Verordnungen Ihrer Praxis	<b>Seite 8</b>
b) Die 30 <u>verordnungsstärksten</u> Verordnungen Ihrer Praxis	<b>Seite 9</b>
<b>IV.3 Hitlisten nach Fertigarzneimitteln (Standardaggregate)</b>	
a) Die 30 <u>kostenintensivsten</u> Verordnungen Ihrer Praxis	<b>Seite 10</b>
b) Die 30 <u>verordnungsstärksten</u> Verordnungen Ihrer Praxis	<b>Seite 11</b>
<b>V. Erläuterungen zur KVWL Arzneimittel Frühinformation mit Glossar</b>	<b>Seite 12</b>

**I. Ihre Praxis im Überblick****Januar - September 2006**

	<b>Ihre Praxis</b>	<b>Vergleichs- wert</b>	<b>Differenz</b>
<b>Arzneimittel Richtgrößen Trendmeldung</b>			
Fallzahlen pro Jahr (M/F)	2.846		
Fallzahlen pro Jahr (R)	2.751		
Richtgröße (M/F)	44,68 €		
Richtgröße (R)	139,57 €		
Prognostizierte Arzneimittelausgaben*	530.899 €	511.116 €	<b>19.783 €</b>
Prognostizierte Über-/Unterschreitung*			<b>+ 3.9%</b>
Umsatzanteil Generika	91%	76%	<b>+15%</b>
Umsatzanteil Analogpräparate	5%	11%	<b>-6%</b>

\* Angaben sind anhand vorläufiger Zahlen auf das gesamte Jahr hochgerechnet.

**Kennzahlen zu Bereichen der Zielvereinbarung**

Statine	97%	>85%	<b>+12%</b>
PPI	94%	>85%	<b>+9%</b>
ACE-Hemmer	83%	>85%	<b>-2%</b>
Humaninsulin	85%	>85%	<b>0%</b>
Betablocker	100%	>90%	<b>+10%</b>
Bisphosphonate	84%	>90%	<b>-6%</b>
SSRI	36%	>85%	<b>-49%</b>
Triptane	47%	>30%	<b>+17%</b>
Alphablocker	100%	>85%	<b>+15%</b>
Inhalative Glucocorticoide	50%	>90%	<b>-40%</b>

**Informationen zu Ihrer Praxisstruktur**

An dieser Stelle erhalten Sie zukünftig weitergehende Informationen zu Ihrer Praxis- und Patientenstruktur.

## II. Kennzahlen Ihrer Praxis zu Bereichen der Zielvereinbarung (Arzneimittelvereinbarung)

**Januar - September 2006**

Diese Auswertung zeigt Ihnen den Verordnungsanteil der in der Arzneimittelvereinbarung empfohlenen Leitsubstanzen in den Zielvereinbarungsbereichen. Wir stellen für Sie die Zielvereinbarungsbereiche dar, in denen Ihre Fachgruppe relevante Mengen verordnet. Informationen zu weiteren Zielvereinbarungsbereichen erhalten Sie ggf. von der Arbeitsgruppe "Arzneimittelvereinbarung".

Verordnungsbereich (Wirstoffgruppe)	Leitsubstanz	Angestrebter Verordnungsanteil (KVWL)	Erreichter Verordnungsanteil (Ihre Praxis)	Optimierungsmöglichkeiten
Statine	Simvastatin	>85%	97	Ziel erreicht, ggf. auf preiswerte Generika prüfen.
Protonenpumpen-Inhibitoren (PPI)	Omeprazol Lansoprazol	>85%	94	Ziel erreicht, ggf. auf preiswerte Generika prüfen.
ACE-Hemmer/ Angiotensin-II-Antagonisten	Enalapril, Lisinopril, Ramipril	ACE-Hemmer >85%	83	Verstärkten Einsatz der Leitsubstanzen prüfen.
Antidiabetika	Humaninsulin	>85%	85	Verstärkten Einsatz der Leitsubstanz prüfen.
Betablocker	Atenolol, Bisoprolol Metoprolol	>90%	100	Ziel erreicht, ggf. auf preiswerte Generika prüfen.
Bisphosphonate bei Osteoporose	Alendronsäure	>90%	84	Verstärkten Einsatz der Leitsubstanz prüfen.
Selektive Serotonin-Rückaufnahme-Inhibitoren	Fluoxetin, Citalopram	>90%	36	Verstärkten Einsatz der Leitsubstanz prüfen.
Triptane	Sumatriptan	>30%	47	Ziel erreicht, ggf. auf preiswerte Generika prüfen.
Alphablocker bei BPH	Tamsulosin	>85%	100	Ziel erreicht, ggf. auf preiswerte Generika prüfen.
Inhalative Glucocorticoide	Budesonid	>90	50	Verstärkten Einsatz der Leitsubstanz prüfen.

**III. Arzneimittel Richtgrößen Trendmeldung Ihrer Praxis****Januar - September 2006****1. Prognostizierte Richtgrößensumme zum 31.12.2006 511.116 €**

1.1 Berechnung: (M/F aus 1.2 multipliziert mit M/F-Gesamt aus 1.3) + (R aus 1.2 multipliziert mit R-Gesamt aus 1.3)

		M/F	R	Gesamt
1.2 Richtgrößen		44,68 €	139,57 €	
1.3 Fallzahlsumme der Quartale	3/2005	689	704	1393
	4/2005	740	679	1419
	1/2006	740	687	1427
	2/2006	677	681	1358
	Gesamt	2846	2751	5597

**2. Prognostizierte Arzneimittelausgaben zum 31.12.2006 530.899 €**

2.1 Berechnung: (2.2 dividiert durch 9 und multipliziert mit 12)

2.2 Kosten Januar - September 2006 (Daten der Apothekenrechenzentren) 398.175 €

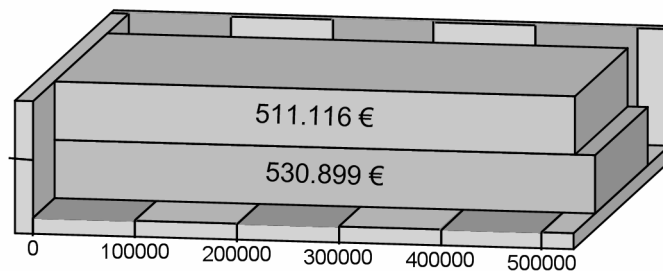
**3. Prognostizierte Über-/Unterschreitung der Richtgrößensumme zum 31.12.2006 19.783 €**

3.1 Berechnung: 2. abzüglich 1.

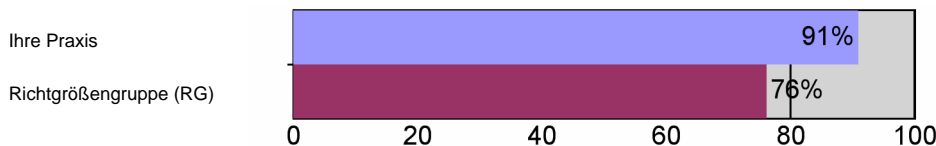
3.2 Über-/Unterschreitung in % **+ 3.9 %**

1. Prognostizierte  
Richtgrößensumme  
zum 31.12.2006

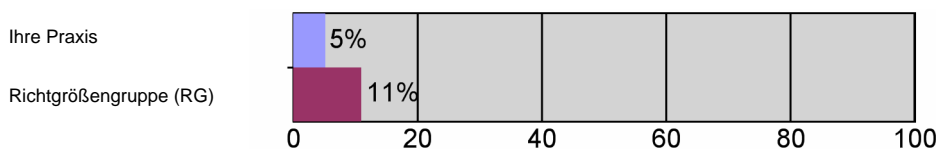
2. Prognostizierte  
Kosten  
zum 31.12.2006

**4. Informationen aus der GKV Arzneimittel Schnellinformation (Stand September 2006)**

4.1 Umsatzanteil der Generika bezogen auf den generikafähigen Markt



4.2 Umsatzanteil der Analogpräparate bezogen auf alle Fertigarzneimittel



## IV. Hitlisten

## Januar - September 2006

## IV.1. Hitlisten nach Wirkstoffgruppen (ATC-Code 4. Ebene)

a) Die 30 kostenintensivsten Verordnungen Ihrer Praxis

Die Auswertung stellt die kostenintensivsten Wirkstoffgruppen dar, die Sie in Ihrer Arzneitherapie einsetzen. Der Vergleich der Werte "Kosten je DDD" für Ihre Praxis mit denen Ihrer Richtgrößengruppe, gibt Ihnen einen Hinweis, ob Ihre Wirkstoffauswahl günstiger oder teurer war.

Rang	ATC CODE 4. Ebene	Wirkstoffgruppe	Kosten	Packungen (Anzahl)	DDD gesamt (Anzahl)	Kosten je DDD Praxis	Kosten je DDD Richtgrößengruppe
1	A02BC	Protonenpumpenhemmer	31.766,81 €	564	38.656	0,82 €	0,87 €
2	C09AA	ACE-Hemmer, rein	29.601,87 €	1244	181.265	0,16 €	0,20 €
3	R03AK	Sympathomimetika und andere Mittel bei obstrukt. Atemwegserkr.	20.454,61 €	209	13.712	1,49 €	1,43 €
4	C10AA	HMG-CoA Reduktasehemmer	16.886,29 €	411	69.365	0,24 €	0,34 €
5	C07AB	Beta-Adrenorezeptor-Antagonisten, selektiv	16.029,22 €	820	55.181	0,29 €	0,40 €
6	A10AB	Insuline und Analoga, schnell wirkend	11.562,03 €	134	9.388	1,23 €	1,38 €
7	H03AA	Schilddrüsenhormone	10.539,77 €	640	48.243	0,22 €	0,23 €
8	C08CA	Dihydropyridin-Derivate	10.287,81 €	609	56.785	0,18 €	0,24 €
9	C09CA	Angiotensin-II-Antagonisten, rein	9.683,61 €	108	14.763	0,66 €	0,64 €
10	R03AC	Selektive Beta 2-Adrenorezeptor-Agonisten	9.563,04 €	283	13.347	0,72 €	0,76 €
11	C09DA	Angiotensin-II-Antagonisten und Diuretika	9.473,19 €	92	8.484	1,12 €	1,04 €
12	N02AX	Andere Opioide	9.419,29 €	276	6.376	1,48 €	1,59 €
13	C03CA	Sulfonamide, rein	8.388,92 €	427	44.848	0,19 €	0,23 €
14	A10AD	Insuline und Analoga, intermediär wirkend komb. m. schnell wirk.	7.512,85 €	85	6.200	1,21 €	1,24 €
15	R03BB	Anticholinergika	7.466,43 €	76	4.450	1,68 €	1,71 €
16	B01AC	Thrombozytenaggregationshemmer, exkl. Heparin	6.317,69 €	289	27.593	0,23 €	0,43 €
17	C03AA	Thiazide, rein	6.305,99 €	388	33.915	0,19 €	0,20 €
18	V04CA	Diabetes-Tests	5.713,69 €	187	0	0,00 €	42,53 €
19	N02BB	Pyrazolone	5.444,70 €	410	3.400	1,60 €	1,48 €
20	C09BA	ACE-Hemmer und Diuretika	5.131,81 €	134	13.144	0,39 €	0,40 €
21	R03BA	Glucocorticoide	5.098,26 €	104	6.167	0,83 €	0,82 €
22	B01AB	HeparinGruppe	4.872,63 €	74	1.288	3,78 €	3,76 €
23	A10AC	Insuline und Analoga, intermediär wirkend	4.786,30 €	64	4.088	1,17 €	1,20 €
24	C02AC	Imidazolin-Rezeptoragonisten	4.483,17 €	142	11.370	0,39 €	0,42 €
25	N02AA	Natürliche Opium-Alkaloide	4.060,55 €	100	950	4,27 €	4,60 €
26	M01AB	Essigsäure-Derivate und verwandte Substanzen	3.858,75 €	314	6.717	0,57 €	0,48 €
27	M05BA	Bisphosphonate	3.642,83 €	38	3.080	1,18 €	1,45 €
28	A10BA	Biguanide	3.401,70 €	209	10.528	0,32 €	0,35 €
29	C08DA	Phenylalkylamin-Derivate	3.103,76 €	121	8.975	0,35 €	0,45 €
30	N03AX	Andere Antiepileptika	2.685,34 €	44	748	3,59 €	4,14 €

## Januar - September 2006

### IV.1. Hitlisten nach Wirkstoffgruppen (ATC-Code 4. Ebene)

#### b) Die 30 verordnungsstärksten Verordnungen Ihrer Praxis

Die Auswertung stellt die verordnungsstärksten Wirkstoffgruppen dar, die Sie in Ihrer Arzneitherapie einsetzen. Der Vergleich der Werte "Kosten je DDD" für Ihre Praxis mit denen Ihrer Richtgrößengruppe, gibt Ihnen einen Hinweis, ob Ihre Wirkstoffauswahl günstiger oder teurer war.

Rang	ATC CODE 4. Ebene	Wirkstoffgruppe	Kosten	Packungen (Anzahl)	DDD gesamt (Anzahl)	Kosten je DDD Praxis	Kosten je DDD Richtgrößen- gruppe
1	C09AA	ACE-Hemmer, rein	29.601,87 €	1244	181.265	0,16 €	0,20 €
2	C10AA	HMG-CoA Reduktasehemmer	16.886,29 €	411	69.365	0,24 €	0,34 €
3	C08CA	Dihydropyridin-Derivate	10.287,81 €	609	56.785	0,18 €	0,24 €
4	C07AB	Beta-Adrenorezeptor- Antagonisten, selektiv	16.029,22 €	820	55.181	0,29 €	0,40 €
5	H03AA	Schilddrüsenhormone	10.539,77 €	640	48.243	0,22 €	0,23 €
6	C03CA	Sulfonamide, rein	8.388,92 €	427	44.848	0,19 €	0,23 €
7	A02BC	Protonenpumpenhemmer	31.766,81 €	564	38.656	0,82 €	0,87 €
8	C03AA	Thiazide, rein	6.305,99 €	388	33.915	0,19 €	0,20 €
9	B01AC	Thrombozytenaggregationshem- mer, exkl. Heparin	6.317,69 €	289	27.593	0,23 €	0,43 €
10	C09CA	Angiotensin-II-Antagonisten, rein	9.683,61 €	108	14.763	0,66 €	0,64 €
11	R03AK	Sympathomimetika und andere Mittel bei obstrukt. Atemwegserkr.	20.454,61 €	209	13.712	1,49 €	1,43 €
12	R03AC	Selektive Beta 2-Adrenorezeptor -Agonisten	9.563,04 €	283	13.347	0,72 €	0,76 €
13	C09BA	ACE-Hemmer und Diuretika	5.131,81 €	134	13.144	0,39 €	0,40 €
14	C02AC	Imidazolin-Rezeptoragonisten	4.483,17 €	142	11.370	0,39 €	0,42 €
15	B01AA	Vitamin-K-Antagonisten	2.371,75 €	110	10.717	0,22 €	0,23 €
16	A10BA	Biguanide	3.401,70 €	209	10.528	0,32 €	0,35 €
17	A10AB	Insuline und Analoga, schnell wirkend	11.562,03 €	134	9.388	1,23 €	1,38 €
18	C08DA	Phenylalkylamin-Derivate	3.103,76 €	121	8.975	0,35 €	0,45 €
19	C09DA	Angiotensin-II-Antagonisten und Diuretika	9.473,19 €	92	8.484	1,12 €	1,04 €
20	C03EA	Low-ceiling-Diuretika und Kalium sparende Mittel	1.579,77 €	86	8.120	0,19 €	0,20 €
21	C01DA	Organische Nitrate	2.571,00 €	117	7.830	0,33 €	0,28 €
22	M04AA	Urikostatika	1.751,69 €	126	7.250	0,24 €	0,24 €
23	M01AB	Essigsäure-Derivate und verwandte Substanzen	3.858,75 €	314	6.717	0,57 €	0,48 €
24	A10BB	Sulfonylharnstoff-Derivate	1.506,96 €	122	6.510	0,23 €	0,24 €
25	N02AX	Anderer Opiode	9.419,29 €	276	6.376	1,48 €	1,59 €
26	H03CA	Iodtherapie	202,81 €	28	6.305	0,03 €	0,04 €
27	A10AD	Insuline und Analoga, intermediär wirkend komb. m. schnell wirk.	7.512,85 €	85	6.200	1,21 €	1,24 €
28	R03BA	Glucocorticoide	5.098,26 €	104	6.167	0,83 €	0,82 €
29	H02AB	Glucocorticoide	1.801,01 €	96	6.163	0,29 €	0,38 €
30	C01DX	Anderer bei Herzerkrankungen eingesetzte Vasodilatoren	2.005,03 €	69	5.790	0,35 €	0,29 €

## Januar - September 2006

### IV.2. Hitlisten nach Wirkstoffen (ATC-Code 5. Ebene)

#### a) Die 30 kostenintensivsten Verordnungen Ihrer Praxis

Die Auswertung stellt die kostenintensivsten Wirkstoffe dar, die Sie in Ihrer Arzneytherapie einsetzen. Der Vergleich der Werte "Kosten je DDD" für Ihre Praxis mit denen Ihrer Richtgrößengruppe, gibt Ihnen einen Hinweis, ob Ihre Fertigarzneimittelauswahl günstiger oder teurer war.

Rang	ATC CODE 5. Ebene	Wirkstoff	Kosten	Packungen (Anzahl)	DDD gesamt (Anzahl)	Kosten je DDD Praxis	Kosten je DDD Richtgrößengruppe
1	A02BC01	Omeprazol	29.378,56 €	534	36.170	<b>0,81 €</b>	<b>0,85 €</b>
2	C10AA01	Simvastatin	15.896,34 €	393	67.620	<b>0,24 €</b>	<b>0,29 €</b>
3	C09AA03	Lisinopril	13.988,82 €	560	80.215	<b>0,17 €</b>	<b>0,23 €</b>
4	C09AA02	Enalapril	11.785,37 €	494	75.930	<b>0,16 €</b>	<b>0,24 €</b>
5	C07AB02	Metoprolol	9.810,24 €	491	34.566	<b>0,28 €</b>	<b>0,40 €</b>
6	R03AK07	Formoterol und andere Mittel bei obstrukt. Atemswegserkrankungen	9.663,88 €	75	4.830	<b>2,00 €</b>	<b>1,94 €</b>
7	A10AB01	Insulin (human)	9.492,35 €	116	8.038	<b>1,18 €</b>	<b>1,21 €</b>
8	H03AA01	Levothyroxin-Natrium	6.993,20 €	486	30.809	<b>0,23 €</b>	<b>0,24 €</b>
9	N02AX02	Tramadol	6.758,23 €	230	4.745	<b>1,42 €</b>	<b>1,47 €</b>
10	R03AK06	Salmeterol und andere Mittel bei obstrukt. Atemwegserkrankungen	6.713,71 €	50	2.700	<b>2,49 €</b>	<b>2,52 €</b>
11	R03BB04	Tiotropiumbromid	6.705,93 €	54	3.780	<b>1,77 €</b>	<b>1,79 €</b>
12	C08CA08	Nitrendipin	6.601,79 €	463	36.850	<b>0,18 €</b>	<b>0,20 €</b>
13	C03AA03	Hydrochlorothiazid	6.305,99 €	388	33.915	<b>0,19 €</b>	<b>0,20 €</b>
14	A10AD01	Insulin (human)	5.858,20 €	71	5.150	<b>1,14 €</b>	<b>1,22 €</b>
15	V04CA02	Glucose	5.713,69 €	187	0	<b>0,00 €</b>	<b>42,53 €</b>
16	R03AC13	Formoterol	5.578,71 €	77	4.785	<b>1,17 €</b>	<b>1,32 €</b>
17	N02BB02	Metamizol-Natrium	5.444,70 €	410	3.400	<b>1,60 €</b>	<b>1,48 €</b>
18	C03CA04	Torasemid	5.019,43 €	193	20.903	<b>0,24 €</b>	<b>0,35 €</b>
19	C07AB07	Bisoprolol	4.993,62 €	262	16.705	<b>0,30 €</b>	<b>0,36 €</b>
20	A10AC01	Insulin (human)	4.786,30 €	64	4.088	<b>1,17 €</b>	<b>1,20 €</b>
21	B01AC04	Clopidogrel	4.704,27 €	23	1.868	<b>2,52 €</b>	<b>2,53 €</b>
22	C09DA04	Irbesartan und Diuretika	4.351,36 €	38	3.598	<b>1,21 €</b>	<b>1,11 €</b>
23	C02AC05	Moxonidin	4.238,57 €	130	11.053	<b>0,38 €</b>	<b>0,40 €</b>
24	C09CA04	Irbesartan	3.932,16 €	42	5.803	<b>0,68 €</b>	<b>0,69 €</b>
25	R03AC02	Salbutamol	3.612,79 €	192	7.363	<b>0,49 €</b>	<b>0,50 €</b>
26	A10BA02	Metformin	3.401,70 €	209	10.528	<b>0,32 €</b>	<b>0,35 €</b>
27	C03CA01	Furosemid	3.263,24 €	230	23.595	<b>0,14 €</b>	<b>0,14 €</b>
28	R03AK03	Fenoterol und andere Mittel bei obstrukt. Atemwegserkrankungen	3.217,41 €	73	5.532	<b>0,58 €</b>	<b>0,57 €</b>
29	C09BA03	Lisinopril und Diuretika	3.209,97 €	83	8.100	<b>0,40 €</b>	<b>0,40 €</b>
30	M01AB05	Diclofenac	3.130,01 €	282	5.710	<b>0,55 €</b>	<b>0,43 €</b>

## Januar - September 2006

### IV.2. Hitlisten nach Wirkstoffen (ATC-Code 5. Ebene)

#### b) Die 30 verordnungsstärksten Verordnungen Ihrer Praxis

Die Auswertung stellt die verordnungsstärksten Wirkstoffe dar, die Sie in Ihrer Arzneitherapie einsetzen. Der Vergleich der Werte "Kosten je DDD" für Ihre Praxis mit denen Ihrer Richtgrößengruppe, gibt Ihnen einen Hinweis, ob Ihre Fertigarzneimittelauswahl günstiger oder teurer war.

Rang	ATC CODE 5. Ebene	Wirkstoffgruppe	Kosten	Packungen (Anzahl)	DDD gesamt (Anzahl)	Kosten je DDD Praxis	Kosten je DDD Richtgrößengruppe
1	C09AA03	Lisinopril	13.988,82 €	560	80.215	0,17 €	0,23 €
2	C09AA02	Enalapril	11.785,37 €	494	75.930	0,16 €	0,24 €
3	C10AA01	Simvastatin	15.896,34 €	393	67.620	0,24 €	0,29 €
4	C08CA08	Nitrendipin	6.601,79 €	463	36.850	0,18 €	0,20 €
5	A02BC01	Omeprazol	29.378,56 €	534	36.170	0,81 €	0,85 €
6	C07AB02	Metoprolol	9.810,24 €	491	34.566	0,28 €	0,40 €
7	C03AA03	Hydrochlorothiazid	6.305,99 €	388	33.915	0,19 €	0,20 €
8	H03AA01	Levothyroxin-Natrium	6.993,20 €	486	30.809	0,23 €	0,24 €
9	B01AC06	Acetylsalicylsäure	734,06 €	253	25.100	0,03 €	0,04 €
10	C03CA01	Furosemid	3.263,24 €	230	23.595	0,14 €	0,14 €
11	C03CA04	Torasemid	5.019,43 €	193	20.903	0,24 €	0,35 €
12	C07AB07	Bisoprolol	4.993,62 €	262	16.705	0,30 €	0,36 €
13	C09AA05	Ramipril	1.590,79 €	70	14.320	0,11 €	0,12 €
14	C08CA01	Amlodipin	2.130,07 €	92	14.220	0,15 €	0,19 €
15	C02AC05	Moxonidin	4.238,57 €	130	11.053	0,38 €	0,40 €
16	B01AA04	Phenprocoumon	2.349,39 €	109	10.650	0,22 €	0,22 €
17	A10BA02	Metformin	3.401,70 €	209	10.528	0,32 €	0,35 €
18	H03AA03	Kombinationen von Levothyroxin und Liothyronin	2.132,62 €	84	10.433	0,20 €	0,21 €
19	C09AA01	Captopril	1.591,54 €	103	9.100	0,17 €	0,25 €
20	C08DA01	Verapamil	2.850,83 €	118	8.825	0,32 €	0,42 €
21	C09BA03	Lisinopril und Diuretika	3.209,97 €	83	8.100	0,40 €	0,40 €
22	A10AB01	Insulin (human)	9.492,35 €	116	8.038	1,18 €	1,21 €
23	R03AC02	Salbutamol	3.612,79 €	192	7.363	0,49 €	0,50 €
24	C03EA01	Hydrochlorothiazid und Kalium sparende Mittel	1.278,69 €	78	7.320	0,17 €	0,18 €
25	M04AA01	Allopurinol	1.751,69 €	126	7.250	0,24 €	0,24 €
26	H03AA	Schilddrüsenhormone	1.413,95 €	70	7.000	0,20 €	0,20 €
27	A10BB01	Glibenclamid	1.482,72 €	120	6.450	0,23 €	0,22 €
28	H03CA	Iodtherapie	202,81 €	28	6.305	0,03 €	0,04 €
29	C09CA04	Irbesartan	3.932,16 €	42	5.803	0,68 €	0,69 €
30	M01AB05	Diclofenac	3.130,01 €	282	5.710	0,55 €	0,43 €

## Januar - September 2006

### IV.3. Hitlisten nach Fertigarzneimitteln (Standardaggregaten)

#### a) Die 30 kostenintensivsten Verordnungen Ihrer Praxis

Die Auflistung stellt die kostenintensivsten Fertigarzneimittel dar, die Sie für Ihre Patienten verordnet haben. Sie zeigt z.B., welche Generikahersteller von Ihnen bevorzugt wurden. Als Orientierung geben wir auch den Verordnungsrang in Ihrer Fachgruppe für das jeweilige Arzneimittel an. Hochpreisige Arzneimittel für seltene Indikationen, die von der Fachgruppe selten eingesetzt werden, können auf eine Praxisbesonderheit hinweisen.

Rang Fertigarzneimittel	Kosten	Packungen (Anzahl)	DDD gesamt (Anzahl)	Kosten je DDD Praxis	Rang Richtgrößen-gruppe
1 Omeprazol AL	16.222,59 €	303	20.705	<b>0,78 €</b>	<b>65</b>
2 Rezepturen	10.406,25 €	329	0	<b>0,00 €</b>	<b>30</b>
3 Symbicort	9.663,88 €	75	4.830	<b>2,00 €</b>	<b>3</b>
4 Simvastatin-corax	9.421,56 €	243	40.207	<b>0,23 €</b>	<b>313</b>
5 Lisinopril-corax	6.743,57 €	282	40.185	<b>0,17 €</b>	<b>1192</b>
6 Spiriva	6.705,93 €	54	3.780	<b>1,77 €</b>	<b>10</b>
7 Actrapid human	6.375,54 €	76	5.413	<b>1,18 €</b>	<b>14</b>
8 Enalapril-corax	6.245,31 €	268	42.315	<b>0,15 €</b>	<b>688</b>
9 Eferox	5.951,78 €	418	25.600	<b>0,23 €</b>	<b>137</b>
10 Tramadol AL	5.518,51 €	180	3.953	<b>1,40 €</b>	<b>517</b>
11 Viani	5.003,38 €	37	1.950	<b>2,57 €</b>	<b>5</b>
12 Lisinopril AL	4.842,39 €	196	28.620	<b>0,17 €</b>	<b>609</b>
13 Karvezide	4.351,36 €	38	3.598	<b>1,21 €</b>	<b>92</b>
14 HCT-CT	4.305,11 €	257	23.290	<b>0,18 €</b>	<b>194</b>
15 Omep	4.194,80 €	71	4.635	<b>0,91 €</b>	<b>6</b>
16 Karvea	3.932,16 €	42	5.803	<b>0,68 €</b>	<b>153</b>
17 Actraphane	3.836,21 €	47	3.413	<b>1,12 €</b>	<b>7</b>
18 Simvastatin AL	3.518,90 €	94	14.693	<b>0,24 €</b>	<b>342</b>
19 Novaminsulfon-ratiopharm	3.403,67 €	251	2.252	<b>1,51 €</b>	<b>45</b>
20 Berodual/-N	3.217,41 €	73	5.532	<b>0,58 €</b>	<b>19</b>
21 Iscover	3.055,82 €	15	1.212	<b>2,52 €</b>	<b>12</b>
22 Nitrendipin-corax	3.048,28 €	214	17.475	<b>0,17 €</b>	<b>2082</b>
23 Enalapril AL	2.998,61 €	137	20.650	<b>0,15 €</b>	<b>277</b>
24 Morphin AL	2.892,23 €	78	799	<b>3,62 €</b>	<b>1336</b>
25 Nitrendipin AL	2.842,55 €	201	15.475	<b>0,18 €</b>	<b>675</b>
26 Torasemid AL	2.820,90 €	123	7.887	<b>0,36 €</b>	<b>685</b>
27 Moxonidin-corax	2.761,39 €	87	7.217	<b>0,38 €</b>	<b>1506</b>
28 Metoprolol AL	2.758,76 €	150	8.780	<b>0,31 €</b>	<b>403</b>
29 Protaphan	2.697,89 €	36	2.325	<b>1,16 €</b>	<b>31</b>
30 Omeprazol-ratiopharm	2.668,39 €	43	3.180	<b>0,84 €</b>	<b>9</b>

## Januar - September 2006

### IV.3. Hitlisten nach Fertigarzneimitteln (Standardaggregate)

#### b) Die 30 verordnungsstärksten Verordnungen Ihrer Praxis

Die Auflistung stellt die verordnungsstärksten Fertigarzneimittel dar, die Sie für Ihre Patienten verordnet haben. Sie zeigt z.B., welche Generikahersteller von Ihnen bevorzugt wurden. Als Orientierung geben wir den Verordnungsrang in Ihrer Fachgruppe für das jeweilige Arzneimittel an. Hochpreisige Arzneimittel für seltene Indikationen, die von der Fachgruppe selten eingesetzt werden können auf eine Praxisbesonderheit hinweisen.

Rang Fertigarzneimittel	Kosten	Packungen (Anzahl)	DDD gesamt (Anzahl)	Kosten je DDD Praxis	Rang Richtgrößen-gruppe
1 Enalapril-corax	6.245,31 €	268	42.315	0,15 €	237
2 Simvastatin-corax	9.421,56 €	243	40.207	0,23 €	126
3 Lisinopril-corax	6.743,57 €	282	40.185	0,17 €	477
4 Lisinopril AL	4.842,39 €	196	28.620	0,17 €	224
5 Eferox	5.951,78 €	418	25.600	0,23 €	60
6 HCT-CT	4.305,11 €	257	23.290	0,18 €	63
7 Omeprazol AL	16.222,59 €	303	20.705	0,78 €	104
8 Enalapril AL	2.998,61 €	137	20.650	0,15 €	90
9 ASS AL 100 TAH	570,00 €	204	20.350	0,03 €	323
10 Nitrendipin-corax	3.048,28 €	214	17.475	0,17 €	979
11 Nitrendipin AL	2.842,55 €	201	15.475	0,18 €	243
12 Simvastatin AL	3.518,90 €	94	14.693	0,24 €	145
13 Furosemid AL	1.880,60 €	137	13.170	0,14 €	110
14 Metoprolol-corax	2.132,88 €	126	12.867	0,17 €	529
15 Metoprolol AL	2.758,76 €	150	8.780	0,31 €	176
16 Bisoprolol-corax	2.473,62 €	133	8.550	0,29 €	440
17 HCT- 1 A Pharma	1.565,05 €	104	8.300	0,19 €	160
18 Capto-corax	1.391,08 €	89	8.175	0,17 €	772
19 Novothyral	1.616,96 €	61	8.133	0,20 €	108
20 Torasemid AL	2.820,90 €	123	7.887	0,36 €	481
21 Enalapril-ratiopharm	1.670,63 €	60	7.850	0,21 €	24
22 Phenpro.-ratiopharm	1.692,44 €	79	7.650	0,22 €	920
23 Moxonidin-corax	2.761,39 €	87	7.217	0,38 €	1014
24 Ramipril AL	685,56 €	34	6.940	0,10 €	189
25 Lisinopril-ratiopharm	1.335,66 €	44	6.620	0,20 €	44
26 Metformin-biomo	2.078,96 €	128	6.501	0,32 €	754
27 Verapamil AL	1.891,00 €	74	6.250	0,30 €	330
28 Amlodipin/Amlorcorax	828,83 €	37	5.990	0,14 €	494
29 Karvea	3.932,16 €	42	5.803	0,68 €	206
30 Berodual/-N	3.217,41 €	73	5.532	0,58 €	29

### Erläuterungen zur KVWL Frühinformation

Die Frühinformation soll Ihnen einen schnellen Überblick über die Verordnungsstruktur und die Verordnungskosten Ihrer Praxis liefern.

#### Verwendete Datenquelle:

Datengrundlage sind Verordnungsdaten aus den Apothekenrechenzentren in Westfalen-Lippe. Die Daten können somit keine Verordnungen enthalten, die nicht über den Vertriebsweg Apotheke beliefert wurden (z. B. Verbandstoffe, enterale Ernährung) oder die zum Sprechstundenbedarf (z. B. Impfstoffe) zählen.

Die Daten sind ungeprüft und vorläufig; sie dienen nicht als Basis für evtl. Prüfverfahren. Vervollständigte und geprüfte Verordnungsdaten werden erst im Rahmen eines Prüfverfahrens durch die Krankenkassen an die gemeinsamen Prüfungsausschüsse geliefert. Betrachten Sie die Verordnungsstatistiken daher lediglich als Trendinformation, die Ihnen frühzeitige Steuerungsmöglichkeiten bietet.

### zu II. Arzneimittel Richtgrößen Trendmeldung:

Ihre voraussichtlichen Arzneimittel-Gesamtkosten für das laufende Jahr werden mit der auf Ihre Praxis bezogene Arzneimittel-Richtgrößensumme verglichen. Hieraus lässt sich erkennen, wie wahrscheinlich eine Prüfung ist. Ab einer Richtgrößenüberschreitung von mehr als 15% findet eine Beratung durch den Ausschuss statt, ab 25% kann es zu einem Regreß kommen. Im Gegensatz zur Trendmeldung zieht der Ausschuss bei der Ermittlung der Überschreitung Ihre Praxisbesonderheiten ab.

#### Wichtige Hinweise:

- Praxisbesonderheiten: medizinisch notwendige Überschreitungen der Richtgröße können nur vom Prüfungsausschuss anerkannt werden. Daher sind diese nicht in der Trendmeldung berücksichtigt.

- Knappschaftsärzte: Bei Knappschaftsärzten sind die Arzneimittelausgaben für Knappschaftsfälle berücksichtigt, nicht jedoch die Fallzahlen der Knappschaft. Die ausgewiesenen Fallzahlen müssen demnach um die Knappschaftsfälle ergänzt werden, um das korrekte Richtgrößenvolumen zu erhalten.

- Fachübergreifende Gemeinschaftspraxen: Diese werden mit dem Wert der Fachgruppe mit der niedrigsten Richtgröße verglichen. Daraus kann sich der falsche Eindruck einer erheblichen Überschreitung ergeben. Im Rahmen einer Prüfung muss hier die individuelle Praxisstruktur betrachtet werden. Die Trendmeldung kann nur eine Orientierung über die Gesamtkosten liefern.

- neue oder geänderte Arztnummer: Für Quartale, in denen Sie noch nicht zugelassen waren, wurde die Durchschnittsfallzahl der Fachgruppe eingesetzt. Sie sollten hier ihre eigenen Fallzahlen auf ein Jahr hochrechnen.

### zu IV. Hitlisten

Den Hitlisten können Sie entnehmen, welche Arzneimittel einen wesentlichen Anteil an den Verordnungskosten und den Verordnungsmengen Ihrer Praxis haben.

### Glossar

#### Analogpräparate

sind Fertigarzneimittel, die im Vergleich zu bereits etablierten Arzneistoffen patentgeschützte, pharmakologisch-therapeutisch vergleichbare Wirkstoffe enthalten.

#### Standardaggregate

sind Zusammenfassungen von Arzneimittelspezialitäten mit derselben Bezeichnung, aber unterschiedlicher Wirkstärke und ggf. abweichender Darreichungsform zu Datenauswertungseinheiten. Re- oder parallelimportierte, namensgleiche oder geringfügig von der Bezeichnung des Originals abweichende Fertigarzneimittel bilden zusammen mit den sog. Originalpräparaten ein gemeinsames Standardaggregat.

#### ATC-Code

Einteilung von Arzneimitteln nach anatomisch-therapeutisch-chemischen Klassifikationsmerkmalen (internationaler Standard nach WHO)

#### Bruttoumsatz

Die tatsächlichen Abgabepreise der Medikamente.

#### DDD (defined daily dose bzw. definierte Tagesdosis)

eines Wirkstoffes entspricht der durchschnittlichen Erhaltungsdosis für einen Erwachsenen im Hauptindikationsgebiet. Die DDD ermöglicht eine Ermittlung des Arzneiverbrauchs bzw. der zeitlichen Reichweite eines Arzneimittels. Nicht jeder Arzneimittelspezialität ist eine DDD zugeordnet. Hinweise unter: [www.dimdi.de](http://www.dimdi.de)

#### Generika

sind durch Zweitmelder in den Verkehr gebrachte, wirkstoffidentische Fertigarzneimittel, die nicht patentgeschützte Wirkstoffe enthalten.

#### Generikafähiger Markt

beinhaltet alle Fertigarzneimittel der Erstanmelder mit nicht patentgeschützten Wirkstoffen, sowie die zugehörigen, wirkstoffidentischen, als Generika erfassten Fertigarzneimittel.

#### Rezepturen, Verbandsstoffe und sonstige Nicht-Arzneimittel

Diese tauchen in den Statistiken u.U. als leere Felder ohne Nennung eines ATC-Codes auf. Zu den Rezepturen zählen individuell hergestellte Darreichungen, wie z.B. Methadon-Zubereitungen, Mittel zur parenteralen Ernährung, parenterale, antibiotikahaltige Infusionslösungen, parenterale Schmerzlösungen und parenterale, virustatikahaltige Infusionslösungen.

#### RG = Richtgrößengruppe

ist die für die Wirtschaftlichkeitsprüfung relevante, KVWL-spezifische Vergleichsgruppe.

Weitere Informationen haben wir unter [www.kvwl.de/arzt/verordnung/index.htm](http://www.kvwl.de/arzt/verordnung/index.htm) für Sie zusammengestellt.

Sie erreichen uns:

Mo-Do 8:00 - 17:00 Uhr  
Fr 8:00 - 14:00 Uhr

Ihr Ansprechpartner:

KVWL Service-Center Dortmund, Tel.: 0231 9432-3000

erstellt durch:

KVWL Abt. Verordnungsmanagement  
[arzneimittelverordnung@kvwl.de](mailto:arzneimittelverordnung@kvwl.de)