



1. Anmeldung im Mitgliederportal der KVWL

Damit Sie auf den Dienst „organisierte Krebsfrüherkennung“ zugreifen können, melden Sie sich mit Ihren KVWL-Zugangsdaten an und bestätigen Sie Ihre Eingabe mit der ENTER-Taste.

2. Der Dienst „organisierte Krebsfrüherkennung“ im Mitgliederportal

Nach erfolgreicher Anmeldung öffnet sich Ihre persönliche Startseite des Mitgliederportals über die Sie verschiedene Dienste auswählen können. Bitte wählen Sie den Dienst „organisierte Krebsfrüherkennung“ aus. Der Dienst „abrechnungsbegleitende Dokumentation“ ist für elektronische Dokumentationen nach oKFE-RL nicht geeignet.



3. Je nachdem für welches Programm Sie dokumentieren müssen, wählen Sie anschließend die Kachel „Darmkrebs“ oder „Zervixkarzinom“ aus.

PROFIL | FAQ | DOWNLOADS | KONTAKT | IMPRESSUM | DATENSCHUTZ LOGOUT

KVWL Kassenärztliche Vereinigung Westfalen-Lippe
Mitgliederportal Automatische Abmeldung in 23:56

START SERVICE-CENTER
0231 94 32 10 00

ORGANISIERTE KREBSFRÜHERKENNUNG (OKFE-RL)
Diesen Dienst nutzen Sie nur dann, wenn Sie Früherkennungsuntersuchungen im Rahmen der organisierten Krebsfrüherkennungsrichtlinie (oKFE-RL) durchführen.

Darmkrebs
Programm zur Früherkennung des Darmkrebs nach oKFE-RL
GÖPen 01738, 01741, 13421 bei pos. IFOBT

Zervixkarzinom
Programm zur Früherkennung des Zervixkarzinoms nach oKFE-RL
GÖPen 01761 - 01768

4. Hochladen von Daten

Um Daten für die Übermittlung an die Datenannahmestelle hochzuladen, klicken Sie auf den Button „Durchsuchen“ und wählen Sie die Datei aus, die Sie hochladen möchten (Dateilieferungen bitte nur < 20 MB und <10001 Datensätze). Klicken Sie auf den Button „Datei übertragen“, um die Übermittlung an die Datenannahmestelle zu starten.

Programm zur Früherkennung des **Darmkrebs** nach oKFE-RL

Bitte klicken Sie auf "Durchsuchen" und wählen Sie die zu übertragende XML-Datei aus.

DURCHSUCHEN

DATEI ÜBERTRAGEN

Programm zur Früherkennung des **Zervixkarzinoms** nach oKFE-RL

Bitte klicken Sie auf "Durchsuchen" und wählen Sie die zu übertragende XML-Datei aus.




DURCHSUCHEN

DATEI ÜBERTRAGEN




Sobald Sie eine Datei hochgeladen haben, können Sie sie in der Übersicht unten sehen. Bitte prüfen Sie, ob die Übertragung der hochgeladenen Datei erfolgreich war. Die technische Verarbeitung kann bis zu 24 Stunden dauern. Danach können Sie hier den Übermittlungsstatus sehen und das Datenflussprotokoll herunterladen.

EINGEREICHTE DATEIEN

eingereichte Dateien	eingereicht am	BSNR	aktueller Status	Übertragungsweg	Datenflussprotokoll
EECBF2EF-CB95-4FB2-9B1F-65E880846748_Q_LE.xml	13.04.2022 13:13:04		WARNING	RestPortal	
21111F92-12AD-40BF-9AD7-F63BF2F3E264_Q_LE.xml	13.04.2022 13:05:18		WARNING	RestPortal	
3FEE8A89-A56F-41E3-91E0-F67269862E26_Q_LE.xml	23.01.2022 11:36:43		OK	RestPortal	
9F8F1046-D8D1-4B87-98E4-CA72EE50DA2F_Q_LE.xml	12.01.2022 08:08:31		WARNING	RestPortal	

2022 | 2021

Wenn Sie in der Spalte „Datenflussprotokoll“ auf das Symbol  klicken, können Sie das Datenflussprotokoll (Format: [GUID]_QD_DAS.XML) herunterladen. Importieren Sie diese Datei in Ihrer Dokumentationssoftware, um den Inhalt lesen zu können. Bei Fragen hierzu wenden Sie sich bitte an Ihren Softwarehersteller.

Die Status haben folgende Bedeutung:

- OK** Es besteht kein Handlungsbedarf. Die Daten wurden erfolgreich an die Vertrauensstelle und weiter an die Bundesauswertungsstelle übermittelt.
- WARNING** **Es besteht Handlungsbedarf.** Laden Sie das Datenflussprotokoll herunter, importieren Sie es in Ihre Dokumentationssoftware und überprüfen Sie die Meldungen auf weiteren Handlungsbedarf. Kontaktieren Sie bei technischen Fragen hierzu Ihren Softwarehersteller.
- ERROR** **Es besteht Handlungsbedarf.** Laden Sie das Datenflussprotokoll herunter, importieren Sie es in Ihre Dokumentationssoftware und bearbeiten die dort aufgeführten Fehlermeldungen. Kontaktieren Sie bei technischen Fragen hierzu Ihren Softwarehersteller.
- ABBRUCH** **Es besteht Handlungsbedarf.** Ihre Datei ist bei der KVWL (Datenannahmestelle) angekommen. Die Daten werden aber über die Vertrauensstelle an die Bundesauswertungsstelle weitergeleitet. In diesem weiteren Verlauf konnte die Übermittlung jedoch nicht abgeschlossen werden und wurde ergebnislos beendet. Bitte kontaktieren Sie die *Datenannahme* der KVWL (Kontakt Daten s. nächste Seite).



Haben Sie Fragen? Rufen Sie uns an!

Thema	Ansprechpartner	Telefon	E-Mail
Mitgliederportal	Service Desk	0231 9432-9900	ServiceDesk@kvwl.de
Datenannahme und fachliche Fragen	Datenannahmestelle	0231 9432-9404	oKFE-RL@kvwl.de